




**BANK OF AFRICA**

BMCE GROUP



# Etats financiers 2021

## Mali



BÉNIN	BURKINA FASO	BURUNDI
CONGO	CÔTE D'IVOIRE	DJIBOUTI
ÉTHIOPIE	FRANCE	GHANA
KENYA	MADAGASCAR	MALI
NIGER	OUGANDA	RDC
RWANDA	SÉNÉGAL	
TANZANIE	TOGO	

# S O M M A I R E

Présentation des résultats et chiffres clés.....	2-3
Conseil d'Administration.....	4
Performances significatives .....	6
Faits marquants.....	7
Bilan et compte de résultat .....	8-10
Engagements citoyens.....	11



Date d'ouverture  
décembre 1983



Capital au 31/12/2021  
18,3 milliards de F CFA



Introduction en Bourse  
mai 2016

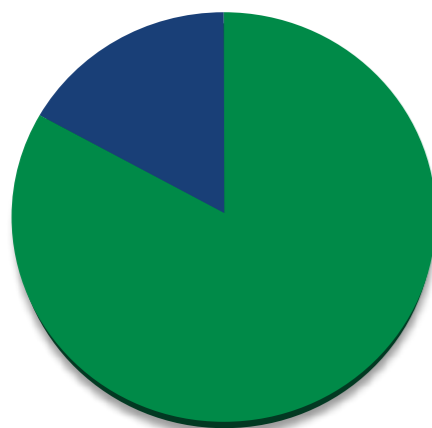


Commissaires aux comptes  
SARECI-SARL • EGCC INTER-  
NATIONAL SARL / GHA-EXCO



information@boamali.com  
www.boamali.com

## Actionnariat au 31/12/2021



BOA WEST AFRICA	64,18 %
ACTIONNAIRES PRIVÉS ET INSTITUTIONNELS	35,82 %

## Présentation des résultats

L'économie malienne a été doublement impactée par la crise sanitaire qui n'a pas épargné le reste du monde et une crise multidimensionnelle qui a fortement affectée sa croissance.

Selon le FMI, le taux de croissance du Mali est passé de 5 % à -2 % en 2020 avec une timide progression en 2021.

Outre l'impact mondial de la pandémie, les bouleversements sociopolitiques (le coup d'Etat, l'embargo des pays limitrophes sur les flux commerciaux et financiers) ont d'avantages impacté l'environnement économique qui était déjà morose.

Malgré ce contexte particulièrement difficile, BANK OF AFRICA - MALI (BOA-MALI) a fait preuve de résilience en clôturant son exercice social 2021 sur une bonne note grâce à ses solides fondamentaux.

Le total bilan est de 581 464 millions de F CFA contre 579 478 millions de F CFA un an plus tôt, soit une légère hausse de 0,3 %.

Les dépôts de la clientèle ont enregistré une hausse de 14,1 %, pour s'afficher à 461 599 millions de F CFA à la fin de l'exercice 2021 et les créances nettes à la clientèle, une hausse de 3,9 % malgré la dégradation de l'environnement des affaires depuis mars 2020 causée par la pandémie.

Le PNB s'est malgré tout hissé à 35 408 millions de F CFA à fin 2021 en progression de 9,5 %, dépassant les prévisions budgétaires.

Le Résultat Brut d'Exploitation (RBE) est passé de 12 363 millions de F CFA à fin 2020 à 14 186 millions de F CFA à fin 2021 avec une hausse de 14,7%.

Le Résultat Net s'est beaucoup amélioré et ressort à 2 095 millions de F CFA à fin 2021 contre 528 millions de F CFA à fin 2020 soit une progression de 296,6%.

## Chiffres clés 2021

(en millions de F CFA)

Activité	2020	2021	Variation
Dépôts clientèle	404 667	461 599	14,1 %
Créances clientèle	252 375	262 274	3,9 %
Nombre d'agences en fin d'exercice	44	44	

## Structure

Total bilan	579 478	581 464	0,3 %
Fonds propres (avant répartition)	26 840	32 186	19,9 %
Effectif moyen pendant l'exercice	433	421	-2,8 %

## Résultat

Produit Net Bancaire	32 348	35 408	9,5 %
Frais généraux d'exploitation (y compris amortissement)	19 985	21 221	6,2 %
Résultat Brut d'Exploitation	12 363	14 186	14,7 %
Coût du risque en montant (*)	14 327	12 200	-14,8 %
Résultat Net	528	2 095	296,5 %
Coefficient d'exploitation	61,8 %	59,9 %	
Coût du risque	2,0 %	2,1 %	
Rentabilité des actifs (ROA)	0,1 %	0,4 %	
Rentabilité des fonds propres (ROE)	2,0 %	7,1 %	

## Solvabilité

Tier 1	24 526	22 979	
Tier 2	7 216	7 216	
Risk Weighted Asset (RWA)	310 342	262 508	
Tier 1 + Tier 2 / RWA	10,2 %	11,5 %	

(\*) Y compris fonds pour risques bancaires généraux.



## Conseil d'administration au 31/12/2021



Modibo CISSÉ  
Président



Amine BOUABID  
Représentant de  
BMCE  
BANK OF AFRICA



Mamadou Sinsy  
COULIBALY



Abderrazzak ZEBDANI  
Représentant de  
BOA WEST AFRICA



Mamadou Igor DIARRA  
Représentant de  
BOA GROUP



## Siège social

Avenue du Mali - BP 2249 – ACI 2000 - Bamako - MALI  
Tél. : +(223) 20 70 05 00 - Fax : +(223) 20 70 05 60  
Télex : 2581 - SWIFT : AFRIMLBAXXX



## Performances significatives

(en milliards de F CFA)

### Dépôts clientèle

461,6 +14,1 %



### Résultat Brut d'Exploitation

14,2 +14,7 %

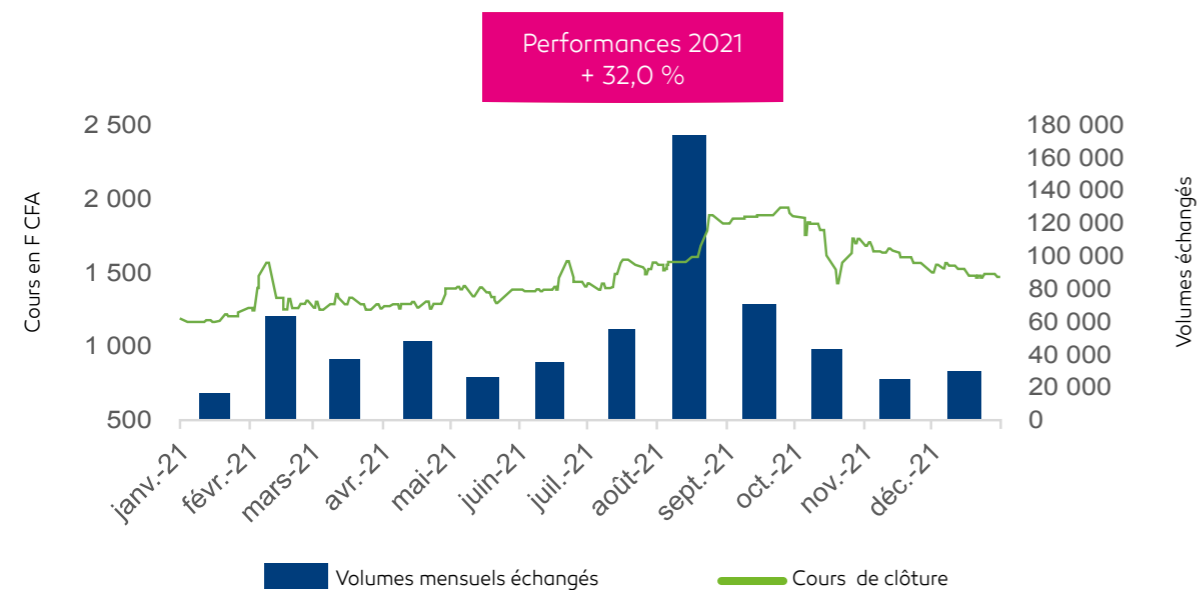


## Performances boursières (en F CFA)

	2019	2020	2021	TCAM*
Cours de clôture au 31/12	1 150	1 125	1 485	13,6 %
Performance annuelle	-53,1 %	-2,2 %	32,0 %	
Bénéfice par action	-452	34	114	
Fonds propres par action	1 703	1 737	1 759	1,6 %
Capitalisation boursière à la clôture (en milliards)	17,8	17,4	27,2	23,7 %
Dividende par action				
Rendement du dividende	0,0 %	0,0 %	0,0 %	
Price Earning Ratio	-2,5x	32,8x	13,0x	
Price to Book	0,7x	0,6x	0,8x	

(\*) Taux de croissance annuel moyen

## Evolution du cours du titre et des volumes échangés



## Faits marquants

### Janvier

- Commercialisation du Pack Yiriwa, un ensemble de solutions bancaires destinées aux PME/PMI.

### Février

- Lancement de « Swift-On », service de notification par email des opérations internationales.

### Mars

- Démarrage de la campagne commerciale « Prêt Ramadan ».

### Avril

- Participation au webinar « Présentation des résultats au 31 décembre 2020 et perspectives des 6 BANK OF AFRICA cotées à la BRVM d'Abidjan ».

### Mai

- Sponsoring de la Confédération Syndicale des Travailleurs du Mali (CSTM) lors de la célébration du 1er mai.
- Lancement de la communication digitale à travers les réseaux sociaux Facebook et Twitter.

### Juin

- Début des campagnes commerciales « Prêt Tabaski » et « Tous à l'Ecole ».

### Juillet

- Ouverture d'un Centre de Relation Client.
- Élargissement de la gamme monétique avec 2 cartes VISA haut de gamme.

### Aout

- Sponsoring de la journée culturelle et pédagogique de HETEC Mali (Ecole Supérieur des hautes Etudes Technologique et Commerciales).

### Septembre

- Participation aux Rencontres BANK OF AFRICA 2021 pour les Administrateurs du Groupe à Istanbul, Turquie.

### Octobre

- Lancement de l'offre « Bank to Wallet », service permettant de lier son compte bancaire avec son compte Orange Money, en partenariat Orange Finance Money.
- Augmentation de capital social, qui passe de 15,4 milliards de F CFA à 18,3 milliards de F CFA.

### Décembre

- Sponsoring de la 3<sup>e</sup> Rentrée Télévisuelle et Radiophonique 2022 de L'ORTM (Office de Radiodiffusion Télévision du Mali).



Lancement de l'offre « Bank to Wallet »


**Bilan comparé des deux derniers exercices**
**(en F CFA)**

ACTIF	2020	2021	VARIATION
CAISSE, BANQUE CENTRALE, CCP	30 621 182 002	30 235 174 914	-1 %
EFFETS PUBLICS ET VALEURS ASSIMILÉES	207 871 180 085	217 747 762 509	5 %
CRÉANCES INTERBANCAIRES ET ASSIMILÉES	20 910 556 581	10 134 938 935	-52 %
CRÉANCES SUR LA CLIENTÈLE	252 374 733 515	262 274 354 068	4 %
OBLIGATIONS ET AUTRES TITRES À REVENU FIXE			
ACTIONS ET AUTRES TITRES À REVENU VARIABLE	8 346 691 790	5 446 691 790	-35 %
ACTIONNAIRES OU ASSOCIÉS			
AUTRES ACTIFS	1 754 955 968	1 426 138 499	-19 %
COMPTES DE RÉGULARISATION	6 384 656 926	12 169 550 817	91 %
PARTICIPATIONS ET AUTRES TITRES DÉTENUS À LONG TERME	154 650 000	154 650 000	0 %
PARTS DANS LES ENTREPRISES LIÉES	2 621 557 347	2 621 557 347	0 %
PRÊTS SUBORDONNÉS	45 000	45 000	0 %
IMMOBILISATIONS CORPORELLES	47 656 801 880	38 720 813 059	-19 %
IMMOBILISATIONS INCORPORELLES	780 938 610	532 410 735	-32 %
<b>TOTAL ACTIF</b>	<b>579 477 949 704</b>	<b>581 464 087 673</b>	<b>0 %</b>

HORS BILAN	2020	2021	VARIATION
<b>ENGAGEMENTS DONNÉS</b>	<b>100 806 104 158</b>	<b>116 853 783 095</b>	<b>16 %</b>
• ENGAGEMENTS DE FINANCEMENT	730 031 463	15 133 288 099	1 973 %
• ENGAGEMENTS DE GARANTIE	100 076 072 695	101 720 494 996	2 %
• ENGAGEMENTS SUR TITRES			

**(en F CFA)**

PASSIF	2020	2021	VARIATION
BANQUE CENTRALE, CCP			
DETTES INTERBANCAIRES ET ASSIMILÉES	118 715 820 626	46 123 972 021	-61 %
DETTES À L'EGARD DE LA CLIENTÈLE	404 667 280 737	461 599 190 185	14 %
DETTES REPRÉSENTÉES PAR UN TITRE			
AUTRES PASSIFS	3 744 713 534	3 629 385 305	-3 %
COMPTES DE RÉGULARISATION	5 572 493 624	11 275 810 973	102 %
PROVISIONS	12 722 371 980	19 433 031 321	53 %
EMPRUNTS ET TITRES SUBORDONNÉS ÉMIS	7 215 527 000	7 216 582 267	0 %
<b>CAPITAUX PROPRES ET RESSOURCES ASSIMILÉES</b>	<b>26 839 742 203</b>	<b>32 186 115 601</b>	<b>20 %</b>
CAPITAL SOUSCRIT	15 450 000 000	18 300 000 000	18 %
PRIMES LIÉES AU CAPITAL	5 490 025 820	5 917 525 820	8 %
RÉSERVES	8 751 065 539	8 751 065 539	0 %
ÉCARTS DE RÉÉVALUATION			
PROVISIONS RÉGLEMENTÉES			
REPORT À NOUVEAU	-3 379 727 764	-2 877 768 086	-15 %
RÉSULTAT DE L'EXERCICE	528 378 608	2 095 292 328	297 %
<b>TOTAL PASSIF</b>	<b>579 477 949 704</b>	<b>581 464 087 673</b>	<b>0 %</b>

HORS BILAN	2020	2021	VARIATION
<b>ENGAGEMENTS REÇUS</b>	<b>504 831 824 347</b>	<b>539 281 845 592</b>	<b>7 %</b>
• ENGAGEMENTS DE FINANCEMENT	6 559 570 000	6 559 570 000	0 %
• ENGAGEMENTS DE GARANTIE	498 272 254 347	532 722 275 592	7 %
• ENGAGEMENTS SUR TITRES			

Au 31/12/2021, 1 euro = 655,957 F CFA



## Résultat comparé des deux derniers exercices

(en F CFA)

COMPTE DE RÉSULTAT	2020	2021	VARIATION
INTÉRÊTS ET PRODUITS ASSIMILÉS	31 306 304 307	34 766 650 754	11 %
INTÉRÊTS ET CHARGES ASSIMILÉS	-11 188 517 647	-10 939 601 373	-2 %
REVENUS DES TITRES À REVENU VARIABLE	585 285 274	552 675 638	-6 %
COMMISSIONS (PRODUITS)	10 327 105 819	9 232 156 990	-11 %
COMMISSIONS (CHARGES)	-927 076 271	-286 511 944	-69 %
+/- GAINS OU PERTES NETS SUR OPÉRATIONS DES PORT. DE NÉGOCIATION	1 516 758 013	1 145 468 028	-24 %
+/- GAINS OU PERTES NETS SUR OP. DES PORT. DE PLACEMENT ET ASSIM.	-168 960 040	127 261 679	-175 %
AUTRES PRODUITS D'EXPLOITATION BANCAIRE	1 488 992 231	1 316 002 397	-12 %
AUTRES CHARGES D'EXPLOITATION BANCAIRE	-591 581 427	-506 539 727	-14 %
<b>PRODUIT NET BANCAIRE</b>	<b>32 348 310 259</b>	<b>35 407 562 442</b>	<b>9 %</b>
SUBVENTIONS D'INVESTISSEMENT			
CHARGES GÉNÉRALES D'EXPLOITATION	-17 158 820 980	-19 133 867 701	12 %
CHARGES DE PERSONNEL	-10 439 939 409	-10 949 701 224	5 %
AUTRES FRAIS GÉNÉRAUX	-6 718 881 571	-8 184 166 478	22 %
DOT. AUX AMORT ET AUX DÉP. DES IMM CORP. ET INCORP.	-2 826 008 155	-2 087 232 595	-26 %
<b>RÉSULTAT BRUT D'EXPLOITATION</b>	<b>12 363 481 124</b>	<b>14 186 462 146</b>	<b>15 %</b>
COÛT DU RISQUE	-14 326 516 061	-12 200 388 291	-15 %
<b>RÉSULTAT D'EXPLOITATION</b>	<b>-1 963 034 937</b>	<b>1 986 073 855</b>	<b>-201 %</b>
+/- GAINS OU PERTES NETS SUR ACTIFS IMMOBILISÉS	2 830 933 119	429 180 916	-85 %
<b>RÉSULTAT AVANT IMPÔT</b>	<b>867 898 182</b>	<b>2 415 254 771</b>	<b>178 %</b>
IMPÔTS SUR LES BÉNÉFICES	-339 519 574	-319 962 443	-6 %
<b>RÉSULTAT NET</b>	<b>528 378 608</b>	<b>2 095 292 328</b>	<b>297 %</b>

## Engagements citoyens

La stratégie citoyenne de la Banque est axée principalement sur la santé et l'éducation, avec des contributions conséquentes pour le développement socio-économique du pays.

### Education

- Pose de la première pierre pour l'agrandissement et la réfection de l'école fondamentale de Sirakoroni, localité située à 191 kms à l'Ouest de la capitale, pour 63 millions de F CFA de travaux.

### Santé

- La Banque, en partenariat avec la Jeune Chambre Internationale Universitaire Bamako, contribue à la lutte contre les cancers du sein et du col de l'utérus : des opérations de dépistage gratuit ont été organisées dans 6 centres de santé communautaires du 5 au 13 mars 2021. Ces séances ont permis de dépister plus de 2 200 femmes. Le projet a été financé à hauteur de 5 millions de F CFA.

### Social

- Organisation de la 6e édition de dépistage gratuit des cancers du sein et du col de l'utérus à l'occasion de la Journée Internationale de la Femme.
- 5,5 millions de F CFA de vivres et de cadeaux ont été offerts à l'orphelinat CAPEMA dans le cadre de l'opération « Noël solidarité ».
- BOA-MALI a offert aux parents des nonuplés (une Malienne de Gao a accouché de 9 enfants) un appui financier et matériel de 2,2 millions de F CFA.



Pose 1<sup>ère</sup> pierre pour la réfection de l'école fondamentale de Sirakoroni